


令和 4 会計年度事業報告書



令和4年度事業報告

(概要)

長期化している新型コロナウイルス感染症による影響により、ほぼすべての恒例行事の中止を余儀なくされ、令和3年度に引き続き組織強化を目的とした事業計画を基に、混乱期の社会福祉法人のあるべき姿を模索した1年となった。

詳細は後に記載の報告の通りであるが、社会的セーフティネットである我々が、いわゆる契約に基づく福祉サービスの提供のみに徹するが故に、サービスの提供が受けられない事態が各地で起こり、家庭内にコロナ感染が起こった場合における、いわゆる「介護（保育）難民」が続出した。

資本主義がある程度成熟している我が国において、準公的な役割を担う我々の在り方は、社会的使命と自助経営努力を求められる民間的考え方の中で、その姿を確立することが容易ではない時代となったが、いかなる場合であってもこぼれ落ちる人がいない社会に協力できるような法人であり続けたいという思いを形にすべく、今年度も引き続き栃木県より受託した「栃木県要介護高齢者受入体制整備事業」を中心に受け入れ態勢の強化に努めた。

1 前年度評価の未達成項目に対する再評価の結果について

本年度の事業評価に加え、まず令和3年度の事業評価において未達成項目とした5項目について再評価を行い、うち2件を概ね達成評価としたが、残念ながら残りの3項目については未達成評価となり、引き続き達成に向け努力していきたい。未達成事項のうち、特に人材育成に関する領域については、限られた入職資源に対する定着と教育を同時に行う必要があることから困難を極め、非養成校出身者や未経験者に対する教育のあり方を今一度考える必要があると感じた。

2 令和4年度の評価結果について

本年度事業計画として掲げた項目に対する事業評価委員会を開催した結果、全13項目に対し、達成6件、概ね達成5件、未達成2件であり、達成率72%となった。




令和2年度より行なった組織再編に対し、さらなる見直しを行い、公益法人に相応しいガバナンスコードを確立させるとともに、財務規律の立て直しを図ることで、前年度未達成項目となった法令遵守項目の改善及び成長が見られた。

最後に、サステイナブルな社会形成を目的とした様々な取り組みは、時代の流れと共に急激に進化しており、人口減少、少子化の影響に伴う福祉現場の働き手不足の課題に立ち向かわなければならない中、各種委員会活動や、有志同士の研鑽等の輪が広がり、着実にその気運が高まりつつあり、次年度の活躍も大いに期待できるものである。



来年度には、新たな拠点のオープンが控えている。事業コンセプトを全うできる「らしさ」を持ち合わせた人材育成を引き続き支援し、当会が大切にしてきた志を新規拠点にも広げられるよう職員一同努力してまいりたい。

令和4年度事業評価シート







評価平均 3.6 (達成率 72%)

達成  概ね達成  未達成 


1 新型コロナウイルス感染症への継続的な対応強化

1	刻々と変化する状況にスピーディーかつタイムリーに対応し、平常時のみならず非常時に力を発揮できる		5
2	周囲から期待される法人づくり		5




2 組織ガバナンスの見直し

1	キャリアパス規程を中心とした諸規定の横断的な見直し		5
2	中堅級以上職員のさらなる能力値の底上げ		3
3	非常時に「強み」を発揮できるレジリエンス(回復力、弾性、しなやかさ)能力の高い人材の育成		5
4	事業評価委員会の立ち上げ		3
5	倫理・懲罰委員会の設置		5
6	財務規律の適正化・標準化		5

3 法人イメージのリブランディング

1	当会のタグラインを実現するという企業風土を醸成し、利用者の皆様や地域の方々から信頼される法人であり続ける		3
---	--	---	---

4 テクノロジーを活用した生産性向上に向けた取り組みの強化

1	「コロナ禍」を追い風としたさらなる業務効率の改善		1
2	ヒトとモノの共存が可能となる土台作りの構築		1
3	生産性の定義を明確にし、質・量の両面においてその効果を測定する		3

5 新規事業整備の円滑な実施

1	「輝くみらいをデザインする」をコンセプトとする新たな挑戦		3
---	------------------------------	--	---

前年度未達成事項の継続評価

評価平均 1.8 (達成率36%)

達成 😊 概ね達成 😐 未達成 😞

1 介護報酬及び障害者福祉サービス報酬改定に対する対応

No	項目	令和3年度		令和4年度	
		評価	数	評価	数
1	徹底した法令遵守	😞	1	😞	3
2	各種加算へのトライ	😞	1	😞	1

2 組織力の強化

1	事業部の再編によるシームレスな共同体制の構築	😞	1	😞	3
2	公認会計士による会計監査	😞	1	😞	1
3	法人に必要な不可欠な人材の育成	😞	1	😞	1

当該年度における実施事業一覧（1）社会福祉事業

拠 点	事業所名	定員
滝 田	特別養護老人ホーム敬愛荘	80名
滝 田	（短期）特別養護老人ホーム敬愛荘	15名
滝 田	（通所）特別養護老人ホーム敬愛荘	30名
長 田	特別養護老人ホームてんまりの杜	29名
長 田	グループホームさらい	18名
長 田	（認知症デイ）グループホームさらい	6名
長 田	小規模多機能ホームなごみ	29名
保育園	みらいのK a z e 保育園	10名
田野倉	（A）bistro perle de beauté	10名
田野倉	（B）bistro perle de beauté ※R3年7月31日付廃止	10名
田野倉	空と虹のなーさりい	10名
田野倉	空と虹のアフタースクール	10名
田野倉	J O Y S フィットネスクラブ	19名

当該年度における実施事業一覧（2）公益事業

拠 点	事業所名・事業名
駅 前	敬愛荘ケアプランセンター
茂 木	ケアプランセンターcraft plan もてぎ
駅 前	駅前ひろばタッチ
駅 前	那須烏山市地域包括支援センターからすやま
田野倉	配食サービス事業

当該会計年度初日における評議員の状況

評議員の定員	7名	評議員の現員	7名
--------	----	--------	----

評議員の氏名	任期	当該会計年度における評議員会への出席回数
斎藤 照男	R3. 6. 22～R7. 6	3回
関 忠夫	R3. 6. 22～R7. 6	3回
高野 清志	R3. 6. 22～R7. 6	1回
吉水 義浩	R3. 6. 22～R7. 6	3回
大鐘ミチ子	R3. 6. 22～R7. 6	2回
福澤 英子	R3. 6. 22～R7. 6	3回
坂本 浩之	R3. 6. 22～R7. 6	1回

当該会計年度における評議員会の開催状況

開催年月日	出席者数			決議事項
	評議員	理事	監事	
R4年6月23日	6名	3名	2名	<ul style="list-style-type: none"> ・令和3年会計年度事業報告並びに計算書類等の承認の件 ・社会福祉充実残額及び計画(案)の件
R4年12月21日	5名	3名	1名	<ul style="list-style-type: none"> ・令和4年会計年度第一次補正予算(案)の件
R4年3月18日	5名	3名	2名	<ul style="list-style-type: none"> ・令和4年会計年度第二次補正予算(案)の件 ・令和5年会計年度事業計画及び収支予算(案)の件 ・社会福祉法人敬愛会役員等報酬規程の一部改定の件

当該会計年度初日における理事の状況

理事の定員	6名	理事の現員	6名
-------	----	-------	----

理事の氏名	任期	当該会計年度における理事会への出席回数
滝田 勇人	R3. 6. 22～R5. 6	6回
佐藤 朋子	R3. 6. 22～R5. 6	6回
河西 紀子	R3. 6. 22～R5. 6	6回
滝田 直人	R3. 6. 22～R5. 6	6回
東原 正記	R3. 6. 22～R5. 6	6回
三森 文徳	R3. 6. 22～R5. 6	5回

当該会計年度における理事会の開催状況

開催年月日	出席者数		決議事項
	理事	監事	
R4年6月8日	6名	2名	<ul style="list-style-type: none"> ・令和3会計年度事業報告並びに計算書類等の件 ・社会福祉充実残額及び計画(案)の件 ・法人諸規定の改定承認の件 ・令和3会計年度積立資産の積立の承認の件 ・管理者選任の件 ・指定就労継続支援B型事業廃止の件 ・定時評議員会の招集に係る日時場所目的の件
R4年9月21日	5名	2名	<ul style="list-style-type: none"> ・法人諸規定の改定初認の件 ・給与表及び給与額改定の件 ・敬愛荘大規模修繕工事計画(案)の件
R4年10月31日	6名	2名	<ul style="list-style-type: none"> ・特別養護老人ホーム敬愛荘大規模修繕工事に関する契約締結方法の件
R4年12月13日	6名	2名	<ul style="list-style-type: none"> ・令和4会計年度積立資金取崩の件 ・令和4会計年度第一次補正予算(案)の件 ・就業規則の一部改定の件 ・(仮称)職業訓練法人TMC会員加入の件 ・第二回評議員会の収集に係る日時場所目的の件
R5年1月31日	6名	2名	<ul style="list-style-type: none"> ・敬愛会幼老複合施設に伴う宅地造成工事業者選定に関

			する契約締結方法の件 ・市貝町新規事業に係る建築資金及び設備整備資金の借入先選定の件 ・市貝町杉山保育所の移管に関する基本協定書の締結の件
R5年3月10日	6名	1名	・令和4会計年度第二次補正予算(案)の件 ・社会福祉法人敬愛会積立金積立資産に関する基準の一部改正の件 ・令和5会計年度事業計画及び収支予算(案)の件 ・管理者選任の件 ・社会福祉法人敬愛会役員等報酬規程の一部改正の件 ・諸契約更新の件 ・第三回評議員会の招集に係る日時場所目的の件

当該会計年度初日における監事の状況

監事の定員	2名	監事の現員	2名
-------	----	-------	----

監事の氏名	任期	当該会計年度における理事会への出席回数
片岡 恵一	R3. 6. 22～R5. 6	6回
児玉 博利	R3. 6. 22～R5. 6	5回

当該会計年度に実施した監事監査の状況

- (1) 監事報告により求められた改善すべき事項
なし
- (2) 監査報告により求められた改善すべき事項に対する対応
なし

当該年度初日における職員の状況

拠点名	事業所名	正規職員		非正規職員数		合計
		専従	兼務	専従	兼務	
本部	本部	2	0	1	0	3
滝田	特別養護老人ホーム敬愛荘	24	6	9	0	39
	特別養護老人ホーム敬愛荘 デイサービス	4	2	3	0	9
	特別養護老人ホーム敬愛荘 ショートステイ	5	2	2	0	9
長田	特別養護老人ホーム てんまりの杜	12	6	6	0	24
	小規模多機能ホームなごみ	6	1	6	0	13
	グループホームさらい	8	1	4	0	13
保育園	みらいのK a z e保育園	4	1	2	0	7
田野倉	bisto perle de beauté	0	2	2	1	5
	空と虹のなーさりい / アフタースクール	1	2	5	1	9
	J O Y Sフィットネスクラ ブ	2	2	3	0	7
駅前	敬愛荘ケアプランセンター	0	0	3	0	3
	地域包括支援センター からすやま	3	0	0	0	3
茂木	C r a f t p l a nもてぎ	1	0	0	0	1

当該年度末日における職員の状況

拠点名	事業所名	正規職員		非正規職員数		合計
		専従	兼務	専従	兼務	
本部	本部	2	0	0	0	2
滝田	特別養護老人ホーム敬愛荘	22	6	12	0	40
	特別養護老人ホーム敬愛荘 デイサービス	3	1	4	0	8
	特別養護老人ホーム敬愛荘 ショートステイ	6	1	4	0	11
長田	特別養護老人ホーム てんまりの杜	11	7	7	0	25
	小規模多機能ホームなごみ	4	1	7	1	13
	グループホームさらい	9	1	4	1	15
保育園	みらいのK a z e保育園	4	1	1	0	6
田野倉	bisto perle de beauté	0	1	2	1	4
	空と虹のな-さりい/ アフ タースクール	1	1	5	1	8
	J O Y Sフィットネスクラ ブ	2	1	4	0	7
駅前	敬愛荘ケアプランセンター	0	0	3	0	3
	地域包括支援センター からすやま	3	0	0	0	3
茂木	C r a f t p l a n もて ぎ	1	0	0	0	1

当該年度に実施した契約

拠点名	事業所名	契約内容	契約年月日	契約締結方法
本部	(仮称)すぎやまTerrace	幼老複合施設整備に係る土地の開発許可申請業務委託	R4年9月16日	随意契約
本部	(仮称)すぎやまTerrace	幼老複合施設建設に伴う宅地造成工事	R5年3月7日	一般競争入札
滝田	特別養護老人ホーム敬愛荘	敬愛荘大規模改修工事調査業務	R4年4月22日	随意契約
滝田	特別養護老人ホーム敬愛荘	敬愛荘大規模改修工事	R4年12月12日	一般競争入札

当該年度に実施した職員教育

対象者	実施内容	実施期間	人数
1等級～3等級職員	キャリアパス規程に基づくキャリアパス単位取得研修	R4年4月～R5年2月	49名
管理職級職員	マネジメント能力の向上と法人運営に尽力できる人材を育成する研修	R4年7月21日～7月23日	8名
1等級職員（選抜）	介護職員スキルアップ研修	R4年11月2日～11月4日	9名
1等級（中級）職員	2等級以上クラス職員がトレーナーになり知識やスキルの伝達をする研修	R4年4月18日～R5年3月10日	36名
1等級（初級）職員	感染症・褥瘡予防・身体拘束・虐待・看取りの基礎研修	R4年4月22日～R5年3月24日	20名
サブチームリーダー～オペレーションマネージャー	ハラスメントのない職場を顧問弁護士と共に考える研修	R4年12月14日	23名

地域における公益的な取り組み

拠点名	取組の名称	取組の実施場所
	取組内容	
保育園	みらK a z eクラブ	みらいのK a z e 保育園
	育児相談会・妊婦相談会・親子ふれあい活動 6回開催 延べ27名参加	
長 田	よつばカフェ	駅前ひろばタッチ
	認知症の方やその家族、地域住民が集える場所を提供 5回開催 延べ29名参加	
田野倉	配食サービス	bisto perle de beauté
	一人暮らし高齢者世帯及び高齢者のみ世帯に対して弁当の配達と安否確認 6世帯 年間103日実施	

当該会計年度における物価高騰の現状

項目	前年度(円)	当該会計年度 (円)	前年度対比
電気代	18,920,005	28,570,711	+51%
ガス代	8,374,863	9,552,290	+14%
重油代	1,068,980	1,111,660	+4%
車輛燃料費	4,238,800	4,190,468	△1.1%

特別養護老人ホーム 敬愛荘

月別施設入居者（定員80床）

月		4月	5月	6月	7月	8月	9月			
延べ入居者	3年度	2,349	2,400	2,292	2,355	2,463	2,390			
	4年度	2,258	2,357	2,313	2,415	2,416	2,262			
月		10月	11月	12月	1月	2月	3月	合計	1日平均	稼働率
延べ入居者	3年度	2,398	2,367	2,436	2,409	2,113	2,249	28,221	77.3	96.6%
	4年度	2,409	2,331	2,397	2,440	2,176	2,398	28,172	77	96.20%

年間要介護状態区分

区分		要介護 1	要介護 2	要介護 3	要介護 4	要介護 5	合計	平均介護度
延べ入居者	3年度	31	709	6,443	10,222	10,816	28,221	4.1
	4年度	365	787	8,205	10,485	8,330	28,172	3.9

新規退去・入居者数

月		4月	5月	6月	7月	8月	9月			
4年度退居者		2	3	1	4	2	2			
4年度入居者		6	2	2	2	3	3			
月		10月	11月	12月	1月	2月	3月	合計		
4年度退居者		1	2	1	2	2	1	23		
4年度入居者		1	1	3	0	2	3	28		

月		4月	5月	6月	7月	8月	9月			
3年度退居者		2	4	3	4	2	2			
3年度入居者		3	2	3	4	5	1			
月		10月	11月	12月	1月	2月	3月	合計		
3年度退居者		2	2	1	2	4	1	29		
3年度入居者		3	1	1	1	0	2	26		

特別養護老人ホーム敬愛荘 短期・通所

月別施設利用者（定員15床） 短期（予防含む）

月		4月	5月	6月	7月	8月	9月			
延べ利用者	3年度	320	315	286	331	340	317			
	4年度	255	247	254	282	293	158			
月		10月	11月	12月	1月	2月	3月	合計	1日平均	稼働率
延べ利用者	3年度	312	305	350	346	310	331	3,863	10.0	70.5%
	4年度	259	253	305	206	199	261	2,972	8.1	83.6%

年間要介護度区分 短期

区分		要介護 1	要介護 2	要介護 3	要介護 4	要介護 5				
延べ利用者	3年度	1,135	1,282	517	402	312				
	4年度	502	863	1,133	226	172				
区分		要支援 1	要支援 2	合計	平均介護度					
延べ利用者	3年度	40	175	3,863	2.2					
	4年度	42	30	2,968	2.5					

特別養護老人ホーム敬愛荘 短期・通所

月別施設利用者（定員30名） 通所（通所型サービス含む）

月		4月	5月	6月	7月	8月	9月			
延べ利用者	3年度	587	615	612	644	615	606			
	4年度	578	571	541	571	534	532			
月		10月	11月	12月	1月	2月	3月	合計	1日平均	稼働率
延べ利用者	3年度	637	599	604	568	539	573	7,199	19.9	65.7%
	4年度	526	515	524	510	479	560	6,441	17.6	59.3%

年間要介護度区分 通所（通所型サービス含む）

区分		要介護1	要介護2	要介護3	要介護4	要介護5
延べ利用者	3年度	2,846	1,210	391	817	252
	4年度	2,295	1,362	563	389	244
区分		事業対象	要支援1	要支援2	合計	平均介護度
延べ利用者	3年度	59	397	1,227	7,199	1.6
	4年度	47	422	1,119	6,441	1.5

月別施設利用者（定員15名） 生きがいデイサービス

月		4月	5月	6月	7月	8月	9月			
延べ利用者	3年度	23	22	24	33	25	34			
	4年度	44	34	31	39	24	30			
月		10月	11月	12月	1月	2月	3月	合計	1日平均	稼働率
延べ利用者	3年度	37	31	27	26	25	36	343	7.1	44.3%
	4年度	41	35	32	25	27	28	390	7.7	51.7%

年間要介護度区分 生きがいデイサービス

区分		事業対象	要支援1	要支援2	合計	平均介護度
延べ利用者	3年度	261	77	5	343	0.4
	4年度	146	228	17	391	0.5

月別居宅介護支援状況 居宅

月		4月	5月	6月	7月	8月	9月			
延べ利用者	3年度	133	136	134	130	130	134			
	4年度	138	138	132	131	132	134			
月		10月	11月	12月	1月	2月	3月	合計	月平均	
延べ利用者	3年度	132	130	136	142	139	135	1,611	134.2	
	4年度	136	136	136	134	131	136	1,614	134.5	

特別養護老人ホーム てんまりの杜

月別施設入居者（定員29床）

月		4月	5月	6月	7月	8月	9月			
延べ入居者	3年度	768	808	858	888	893	858			
	4年度	860	863	842	899	899	837			
月		10月	11月	12月	1月	2月	3月	合計	1日平均	稼働率
延べ入居者	3年度	878	868	828	820	743	817	10,027	27.5	94.8%
	4年度	848	822	791	839	743	816	10,059	27.6	95.2%

特別養護老人ホーム てんまりの杜

年間要介護状態区分

月		要介護1	要介護2	要介護3	要介護4	要介護5	合計	平均介護度
延べ入居者	3年度	0	451	4,314	3,573	1,689	10,027	3.6
	4年度	10	855	3,039	4,353	1,802	10,059	3.7

新規退去・入居者数

月	4月	5月	6月	7月	8月	9月	
4年度退居者	0	0	1	0	3	1	
4年度入居者	2	0	1	0	2	2	
月	10月	11月	12月	1月	2月	3月	合計
4年度退居者	0	2	2	1	3	2	13
4年度入居者	0	1	2	2	3	3	15

月	4月	5月	6月	7月	8月	9月	
3年度退居者	0	1	2	0	1	0	
3年度入居者	1	2	2	1	1	0	
月	10月	11月	12月	1月	2月	3月	合計
3年度退居者	0	0	1	1	3	1	10
3年度入居者	0	0	0	2	1	1	11

グループホーム さらい

月		4月	5月	6月	7月	8月	9月			
入居延べ人数 (人)	3年度	540	558	540	544	553	540			
入居延べ人数 (人)	4年度	540	554	525	527	554	526			
月		10月	11月	12月	1月	2月	3月	合計	平均	稼働率
入居延べ人数 (人)	3年度	545	537	533	558	504	558	6,510	542.5	99.1%
入居延べ人数 (人)	4年度	545	516	554	537	475	552	6,405	553.7	97.4%

グループホーム さらい 認知症デイサービス

月別施設利用者 (定員6名) 通所 (通所型サービス含む)

月		4月	5月	6月	7月	8月	9月			
延べ利用者数	3年度	58	68	63	73	73	61			
延べ利用者数	4年度	43	76	73	74	60	49			
月		10月	11月	12月	1月	2月	3月	合計	1日平均	稼働率
延べ利用者数	3年度	67	61	68	69	57	56	774	2.1	35.3%
延べ利用者数	4年度	49	51	49	58	49	57	688	1.9	31.4%

年間要介護度区分 通所 (通所型サービス含む)

区分		要介護1	要介護2	要介護3	要介護4	要介護5
延べ利用者数	3年度	304	22	118	25	0
延べ利用者数	4年度	113	99	326	0	0
区分		事業対象	要支援1	要支援2	合計	平均介護度
延べ利用者数	3年度	0	0	114	583	1.7
延べ利用者数	4年度	0	0	150	688	2.0

小規模多機能ホーム なごみ

月別登録者数

月		4月	5月	6月	7月	8月	9月			
登録者数	3年度	24	25	26	25	24	24			
	4年度	22	22	23	23	23	22			
月		10月	11月	12月	1月	2月	3月	合計	月平均	稼働率
登録者数	3年度	24	24	25	25	25	24	295	24.58	84.70%
	4年度	23	22	23	22	22	24	271	22.50	77.50%

月別宿泊サービス利用者数

月		4月	5月	6月	7月	8月	9月			
利用者数	3年度	210	222	213	218	179	179			
	4年度	248	222	205	241	139	232			
月		10月	11月	12月	1月	2月	3月	合計	月平均	稼働率
利用者数	3年度	179	205	191	243	252	236	2,527	210.58	76.90%
	4年度	232	220	208	196	184	234	2,561	213.41	77.90%

月別通いサービス利用者数

月		4月	5月	6月	7月	8月	9月			
利用者数	3年度	446	449	479	488	402	402			
	4年度	446	442	419	498	290	431			
月		10月	11月	12月	1月	2月	3月	合計	月平均	稼働率
利用者数	3年度	402	470	446	468	504	499	5,455	454.58	83%
	4年度	465	432	406	357	443	475	5,104	425.33	77.60%

月別訪問サービス利用者数

月		4月	5月	6月	7月	8月	9月			
利用者数	3年度	127	174	143	169	134	134			
	4年度	42	43	43	41	250	137			
月		10月	11月	12月	1月	2月	3月	合計	月平均	稼働率
利用者数	3年度	134	134	95	92	75	54	1,465	122.08	61.04%
	4年度	39	78	99	82	87	78	1,019	84.91	42.45%

みらいのKaze保育園

月別利用者数

月		4月	5月	6月	7月	8月	9月			
利用者数	3年度	6	6	6	5	5	5			
	4年度	5	5	5	4	6	9			
月		10月	11月	12月	1月	2月	3月	合計	月平均数	稼働率
利用者数	3年度	5	7	7	7	8	8	75	6.3	62.50%
	4年度	9	9	9	9	7	7	84	7.0	70.00%

みらいのKaze保育園

一時預かり事業 月別利用者数

月		4月	5月	6月	7月	8月	9月			
利用者数	3年度	6	4	0	0	0	0			
	4年度	4	4	7	10	9	6			
月		10月	11月	12月	1月	2月	3月	合計	月平均数	稼働率
利用者数	3年度	0	0	0	1	3	2	16	1.3	1.40%
	4年度	4	10	6	5	4	9	78	6.5	7.10%

JOYSフィットネスクラブ

月別施設利用者（定員19名）

通所（通所型サービス含む）

月		提供時間	4月	5月	6月	7月	8月	9月			
延べ利用者数	3年度	全体	332	306	340	342	343	359			
		提供時間3～4	259	236	258	271	252	262			
		提供時間7～8	73	70	82	71	91	97			
月		提供時間	10月	11月	12月	1月	2月	3月	合計	1日平均	稼働率
延べ利用者数	3年度	全体	341	363	296	296	298	379	3,995		
		提供時間3～4	251	251	187	187	190	261	2,865	238.8	57.0%
		提供時間7～8	90	112	109	109	108	118	1,130	94.2	27.0%

月		提供時間	4月	5月	6月	7月	8月	9月			
延べ利用者数	4年度	全体	362	365	344	331	290	358			
		提供時間3～4	240	234	234	208	173	220			
		提供時間7～8	122	131	110	123	117	138			
月		提供時間	10月	11月	12月	1月	2月	3月	合計	1日平均	稼働率
延べ利用者数	4年度	全体	364	368	349	317	333	369	4,150		
		提供時間3～4	235	232	214	187	202	208	2,587	10.2	53.8%
		提供時間7～8	129	136	135	130	131	161	1,563	6.0	32.5%

年間要介護度区分

通所（通所型サービス含む）

区分		要介護1	要介護2	要介護3	要介護4	要介護5
延べ利用者数	3年度	1,140	60	128	2	0
	4年度	1,259	656	208	51	3
区分		事業対象	要支援1	要支援2	合計	平均介護度
延べ利用者数	3年度	174	950	820	3,274	0.5
	4年度	157	1,019	813	4,166	0.8

bistro perle de beauté

月別施設利用者（定員10名）

就労継続支援A型

月		4月	5月	6月	7月	8月	9月			
延べ利用者数	3年度	76	61	60	69	76	79			
	4年度	114	125	129	115	99	114			
月		10月	11月	12月	1月	2月	3月	合計	1日平均	稼働率
延べ利用者数	3年度	66	93	94	87	106	111	978	3.8	50.0%
	4年度	124	139	124	114	120	133	1,450	5.6	57.3%

空と虹のなーさりい

月別施設利用者（定員10名）

通所（通所型サービス含む）

月		4月	5月	6月	7月	8月	9月			
延べ利用者数	3年度	1	3	0	2	3	2			
	4年度	4	17	16	13	15	19			
月		10月	11月	12月	1月	2月	3月	合計	1日平均	稼働率
延べ利用者数	3年度	1	2	1	1	9	13	38	0.1	5.0%
	4年度	14	15	11	14	16	20	174	0.7	7.0%

空と虹のアフタースクール

月別施設利用者（定員10名）

通所（通所型サービス含む）

月		4月	5月	6月	7月	8月	9月			
延べ利用者数	3年度	156	158	179	148	119	151			
	4年度	116	114	128	107	77	116			
月		10月	11月	12月	1月	2月	3月	合計	1日平均	稼働率
延べ利用者数	3年度	150	153	139	87	111	135	1,686	6.5	61.3%
	4年度	131	125	106	108	115	150	1,393	5.5	55.4%